




# INFORME MENSUAL ASOCIACIÓN ARGENTINA DE ANGUS

ABRIL 2019



**INVERNADA Y CRÍA.** Como respuesta lógica ante la baja de precios en el Mercado de Liniers, la invernada retrocedió en valores con respecto a febrero. A partir de abril la zafra irá sumando más cabezas al mercado, las buenas condiciones climáticas del otoño gradúan las salidas a engorde. La recuperación de precios en el primer bimestre del año y la mejor relación carne/maíz animan al productor a suplementar a campo y diferir los momentos de ventas.



**MERCADO DE LINIERS.** En marzo los precios de la hacienda destino a faena sintieron el impacto de la caída de ventas en mostradores de carnicerías y supermercados. Los novillos fueron la excepción, desde la escasez, los precios de los pesados se afirman gracias a la demanda externa y supermercados. Si comparamos la cotización del novillo general del Liniers con respecto a marzo 2018, la suba en términos corrientes alcanzó el 92%.



**INDICADORES SECTORIALES.** Las exportaciones de febrero acumularon 48.472 toneladas y el consumo interno anualizado fue de 52,37 kg./capita. La menor producción del mes (-12Vs. enero), contrajo los volúmenes destinados a consumo y exportación. Dentro de la faena se destaca el elevado porcentaje de hembras (48,10%), por cuarto mes consecutivo la participación de hembras supera el 47%, lo cual implica una condición de liquidación moderada.



**MÁRGENES.** En el presente informe se planteó como referencia un modelo de engorde a pasto con suplementación. Ingresó a recria un ternero de 180kg. y sale en el mes 14 como novillo con kilaje de exportación. El margen bruto evaluado en dólares resulta en US\$100/ha - US\$ 40/cabeza, con una rentabilidad (antes de impuestos) en el período considerado del 7%.

## ASOCIACION ARGENTINA DE ANGUS

Cerviño 4449 5ºPiso  
CP 1425, Buenos Aires  
Argentina

## CONTACTO

Tel.: ( 54 11) 4774-0065 (Líneas rotativas)  
Fax: ( 54 11) 4774-0554  
[admin@angus.org.ar](mailto:admin@angus.org.ar)



## PRECIO GENERALES REMATES DE INVERNADA DEL PAIS.

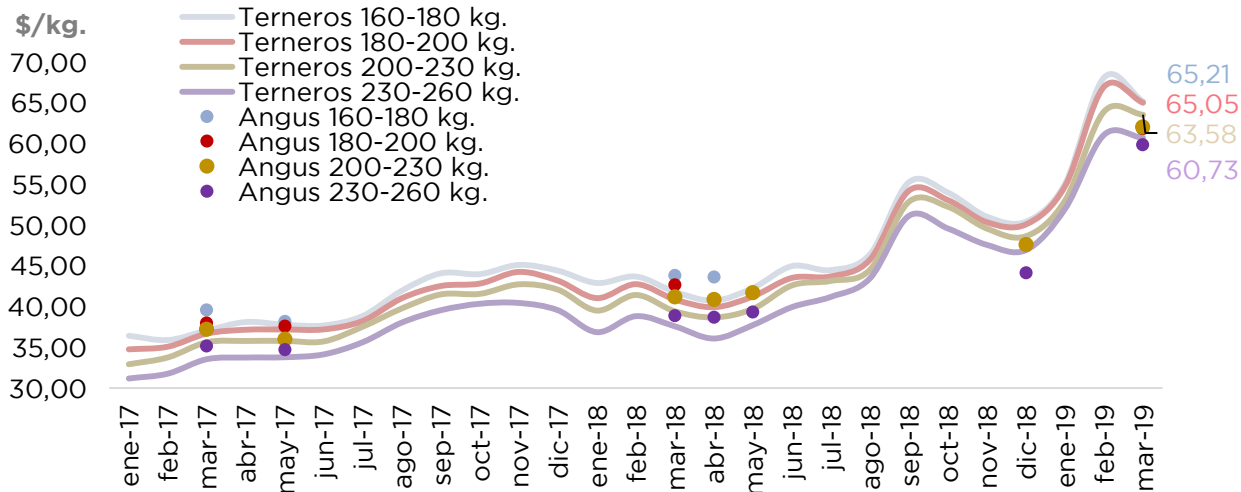
Marzo 2019

Invernada	\$/kg. Min.	\$/kg. Max.	\$/Kg.	Var. % Mensual
<b>Terneros 160-180 Kg.</b>	60,99	69,26	65,21	▼ -4,31%
<b>Terneros 180-200 Kg.</b>	60,52	68,50	65,05	▼ -2,93%
<b>Terneros 200-230 Kg.</b>	58,94	67,18	63,58	▼ -0,60%
<b>Terneros 230-260 Kg.</b>	56,92	63,86	60,73	▼ -0,61%
<b>Novillitos 260-300 Kg.</b>	55,79	60,04	57,73	▼ -0,71%
<b>Terneras 150-170 Kg.</b>	59,32	64,21	61,29	▼ -3,45%
<b>Terneras 170-190 Kg.</b>	57,92	63,52	60,89	▼ -2,50%
<b>Terneras 190-210 Kg.</b>	57,58	64,39	59,87	▼ -1,77%
<b>Vaquillonas 210-250 Kg.</b>	55,17	62,74	58,21	▲ 0,09%
<b>Vaquillonas 250-290 Kg.</b>	51,99	57,00	55,24	▼ -1,47%

**65,21**  
Terneros  
160-180 Kg.

Fuente: Elaborado por AZ Group a partir de resultados de remates publicados por [www.entrecursosycorrales.com](http://www.entrecursosycorrales.com)

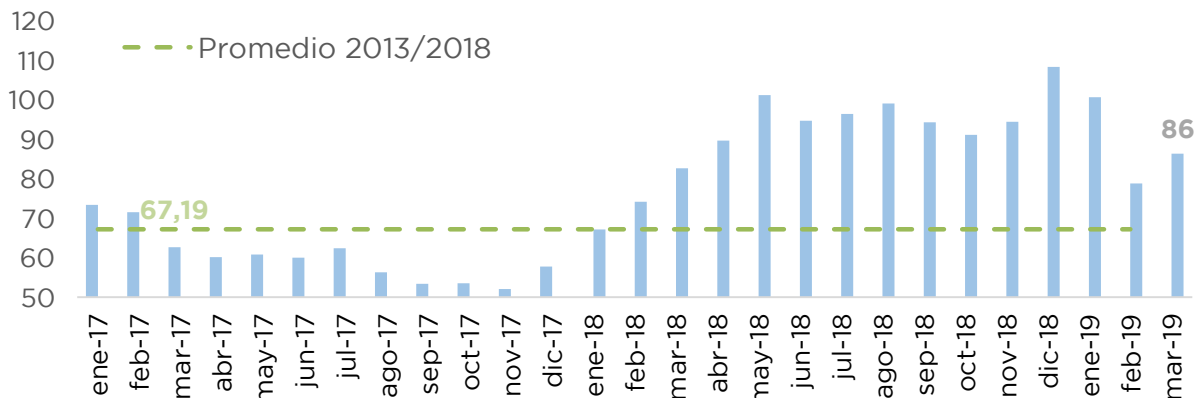
## EVOLUCIÓN MENSUAL MERCADO DE INVERNADA [\$/Kg. vivo].



**Ternero  
160-180kg.**  
**\$68,19**

**+35%**  
Vs.  
**Enero 2019**

## RELACIÓN MAÍZ/TERNERO.



**86**  
kg. ternero  
=  
**1 tn. Maiz**




<sup>1</sup>La relación Ternero/Maiz expresa cuantos kilos de terneros son necesarios para comprar una tonelada de maíz.

## RESUMEN DE COTIZACIONES. MERCADO DE CRÍA. [\$/Cabeza].

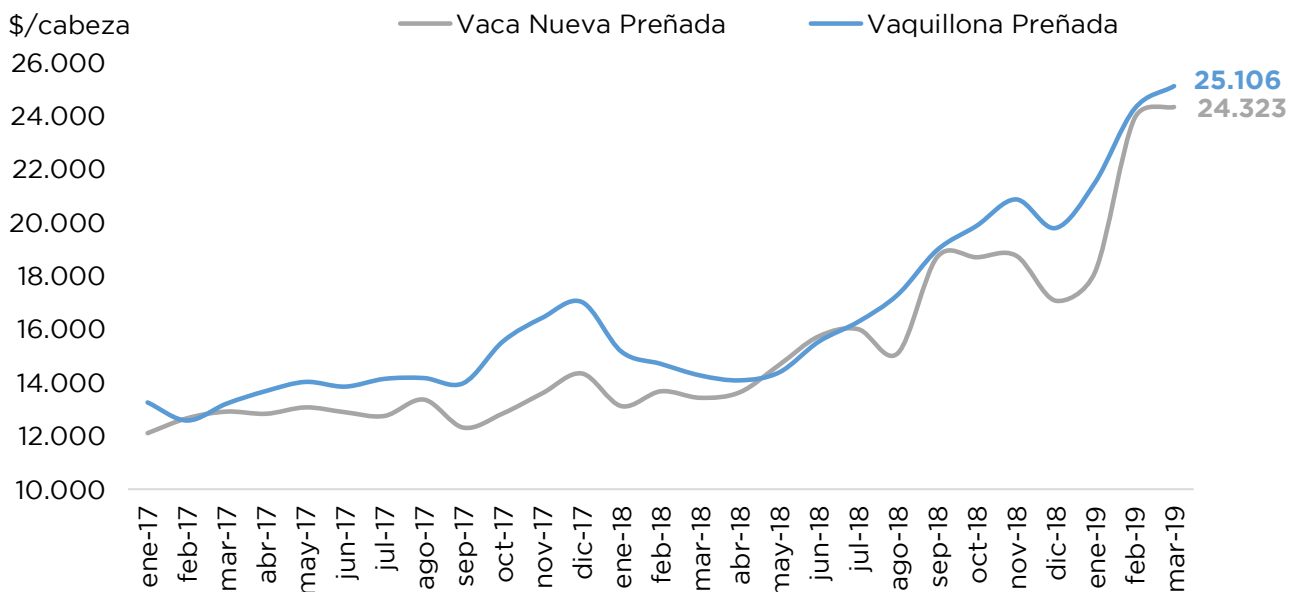
Marzo 2019

Vientres Generales	\$ Min.	\$ Max.	\$ Prom.
Vaquillonas C. Gtía. Preñez	23.726	26.710	25.106
Vacas C. Gtía. Preñez Nueva	23.076	26.249	24.323
Vacas C. Gtía. Preñez Usada	20.369	21.458	21.030
Vacas Nuevas con Cría	15.297	17.485	16.540
Vacas Sin Servicio	13.775	14.306	14.069
Vacas Usadas con Cría	9.056	10.767	10.038

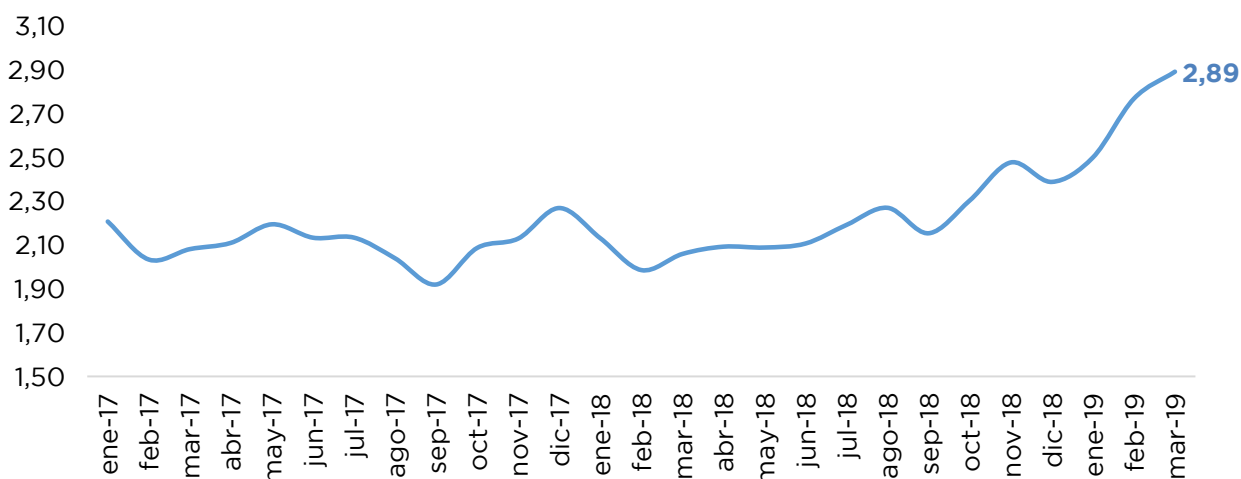


Fuente: Elaborado por AZ Group a partir de datos publicados por [www.entresurcosycorrales.com](http://www.entresurcosycorrales.com)

## RESUMEN DE COTIZACIONES. MERCADO DE CRÍA. [\$/Cabeza].



## RELACIÓN TERNERA/VAQUILLONA PREÑADA



La relación Ternera/Ventre preñado expresa cuantas terneras son necesarias para comprar un vientre preñado.

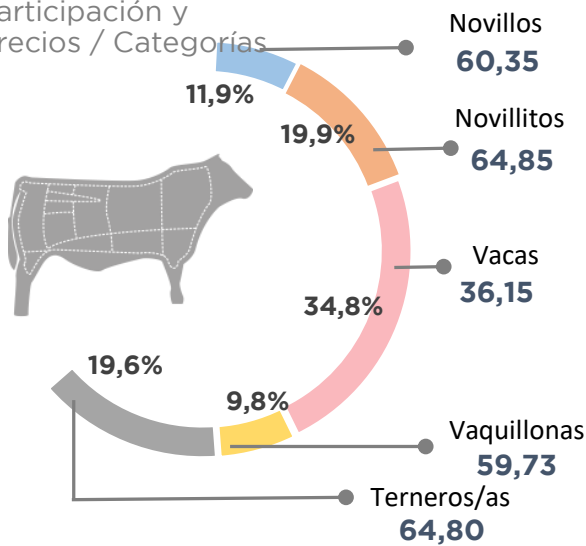
## MERCADO DE LINIERS

Marzo 2019

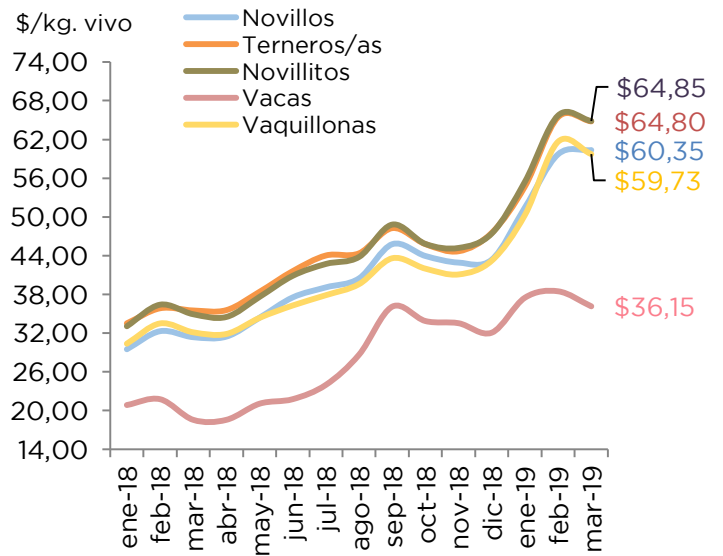
	Novillos	Novillitos	Vacas	Vaquillonas	Terneros/as
Precio [\$/Kg. vivo]	60,35	64,85	36,15	59,73	64,80
Var.% Semanal \$	▲ 1,1%	▼ -1,3%	▼ -6,1%	▼ -3,1%	▼ -1,0%
Volumen [Cabezas]	11.568	20.015	40.196	10.440	25.218
Participación %	10,4%	18,0%	36,1%	9,4%	22,6%
Peso [Kg.]	472	392	453	373	327

### LINIERS - %

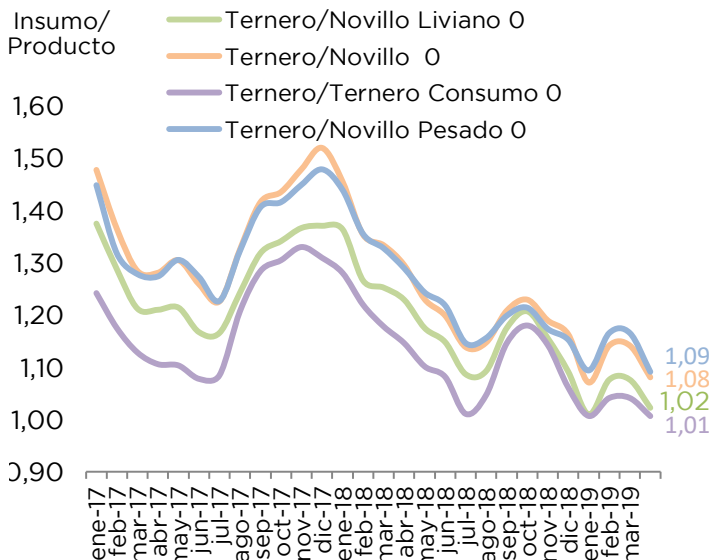
Participación y Precios / Categorías



### EVOLUCIÓN DE PRECIOS. [\$/Kg.vivo]

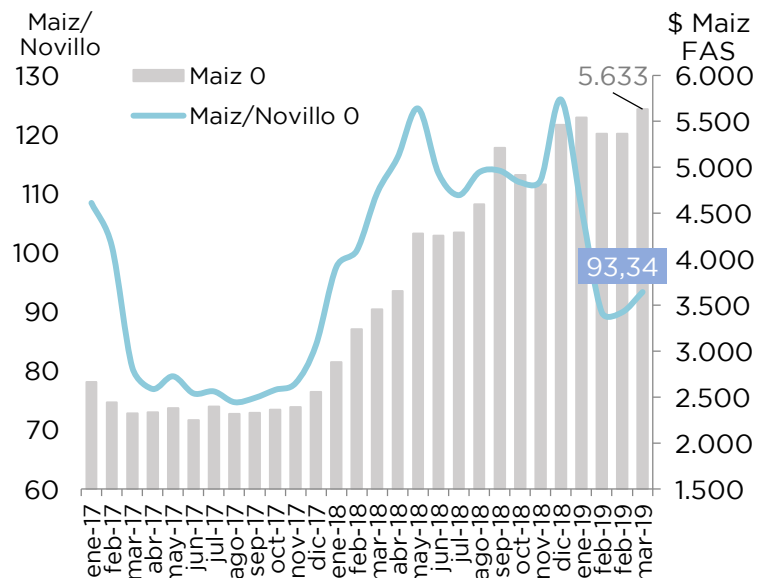


### RELACIÓN TERNERO/NOVILLO<sup>1</sup>.



<sup>1</sup>La relación Ternero/Novillo expresa cuantos kilos de Novillo son necesarios para comprar un kilo de Ternero.

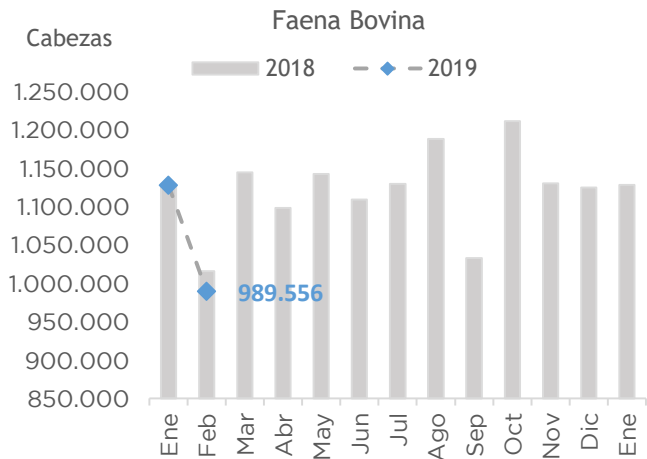
### RELACIÓN MAÍZ/NOVILLO<sup>2</sup>.



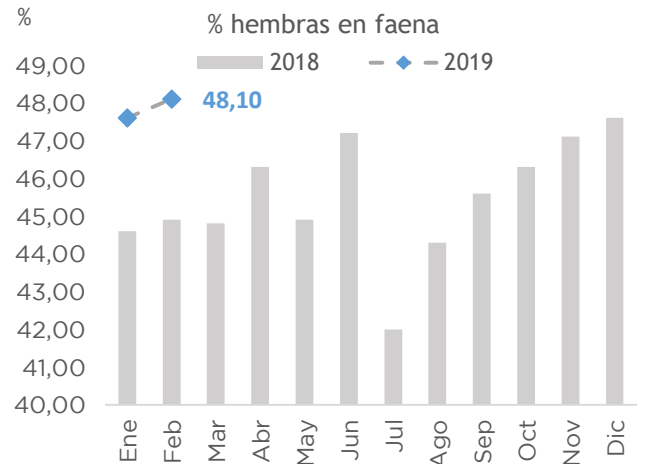
<sup>2</sup>La relación Maíz/Novillo expresa cuantos kilos de Novillo son necesarios para comprar una tonelada de Maíz.

## INDICADORES SECTORIALES

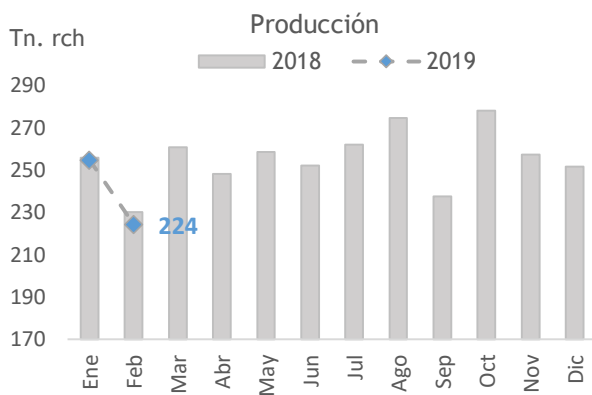
Marzo 2019



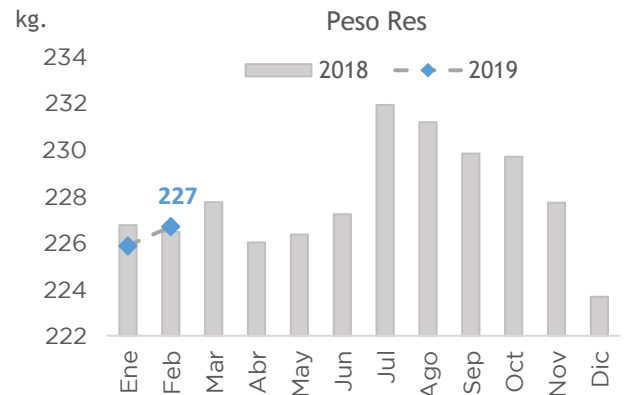
Faena acumulada 2019 [Cab.] **2.117.250**  
Vs. = período 2018 ▲ **9,8%**



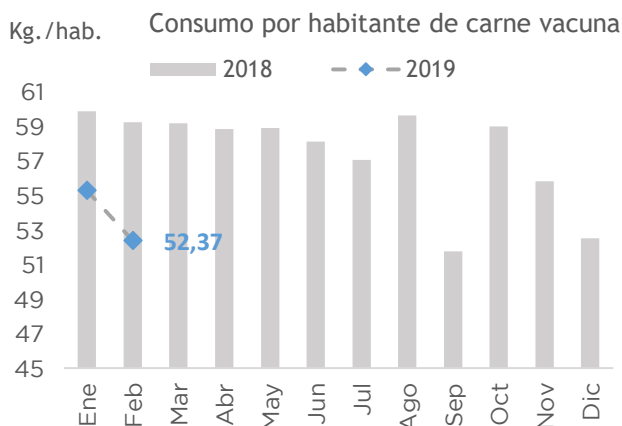
% hembras 2018 **47,9%**  
% Vs. = período 2018 ▲ **3,1%**



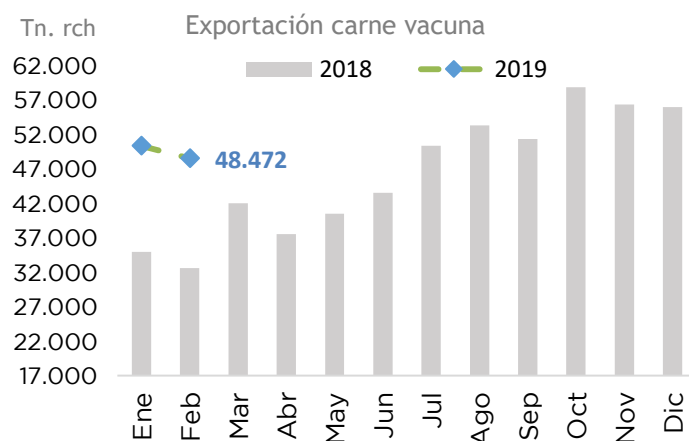
Producción acumulada 2018 [tn.] **255**  
Vs. = período 2018 ▼ **-0,5%**



Peso res promedio 2019 [kg.] **226**  
Vs. = período 2018 [kg.] ▼ **1,1**



Consumo/hab. 2019 [kg.] **53,82**  
Vs. = período 2018 [kg.] ▼ **5,72**

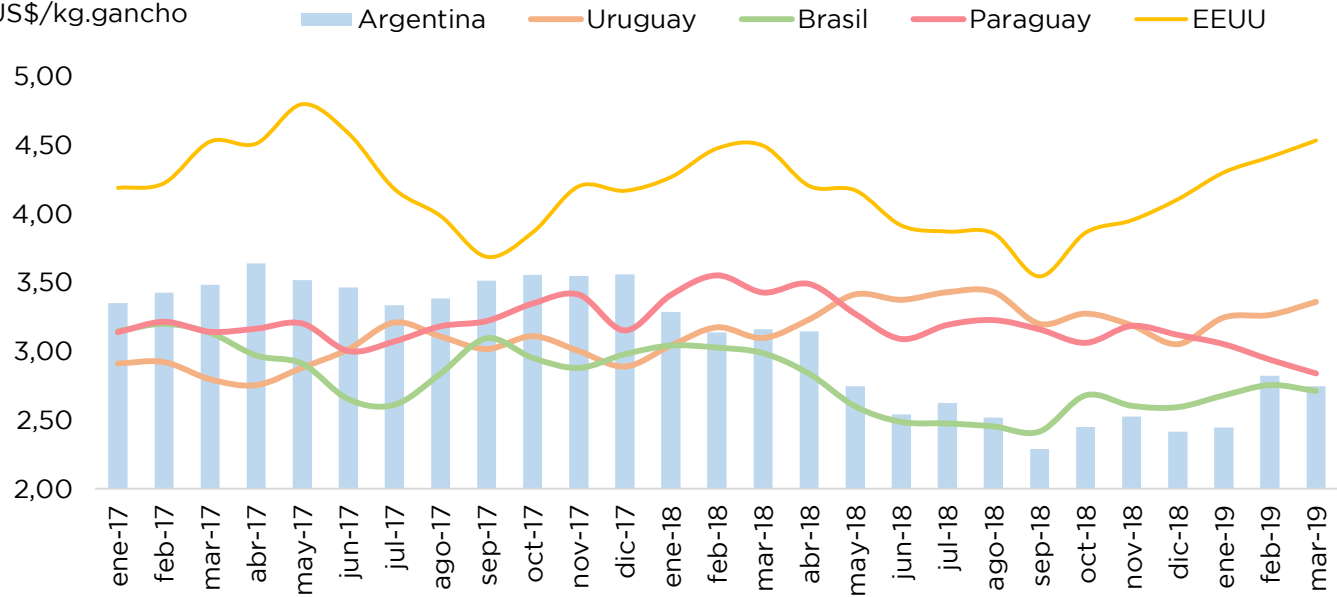


Expo acumulada 2018 [tn.rch] **98.738**  
% Vs. = período 2018 ▲ **46,2%**

## PRECIO INTERNACIONAL NOVILLO. [US\$/Kg. en gancho]

Marzo 2019


US\$/kg.gancho



Fuente: Elaborado por AZ Group con datos publicados por el IPCVA y Consorcio de Frigoríficos ABC

<b>ARGENTINA</b>	<b>US\$ 2,75</b>	<b>URUGUAY</b>	<b>US\$ 3,36</b>
<b>BRASIL</b>	<b>US\$ 2,71</b>	<b>PARAGUAY</b>	<b>US\$ 2,84</b>
<b>Estados Unidos</b>		<b>US\$ 4,53</b>	

## PRECIOS INTERNACIONALES US\$/tn.



	RAL HILTON	Vs. Feb-19
	13.200	▲ 27%
	TAPA DE CUADRIL	
	8.800	▼ -12%
	RUEDA RUSIA	
	3.900	▼ -3%
	GARRON & BRAZUELO	
	5.300	▼ -3%
	19 CORTES CHILE	
	5.300	▲ 7%





## MODELO DE NEGOCIO. NOVILLO A PASTO SUPLEMENTADO

MARZO 2019

### Supuestos.

Ternero de 180kg. se cria y termina, sobre verdes de invierno y pasturas, con un peso de 458kg. Todo el ciclo se complementa con grano de maiz. Iniciando una primera fase de asignación de 0,7% del peso vivo (PV) del animal para concluir en 1% del PV del mismo.

Se asume al ternero como propio, por lo cual se define como costo de oportunidad su valor de mercado sin gastos comerciales.

### Datos Técnicos

Peso de ingreso	180 kg.	ADPV	0,70 kg./día
Peso de egreso	458 kg.	Carga	2,50 cab/ha
Peso neto de egreso	431 kg.	Desbaste	6%
Kgs. Ganados	278 kg.	Gtos. Vta	7%
Días en recría/terminación	397 días	Mortandad	2%
Arrendamiento	10 qq Soja	1 empleado	800 cabezas

### Costos

Ternero	667 US\$/ha
Pasturas/Verdeo/Supl.	281 US\$/ha
Sanidad	15 US\$/ha
Personal	37 US\$/ha
Arrendamiento	225 US\$/ha
Administración	43 US\$/ha

### Ingresos

Venta Novillo	1471 US\$/ha
Gastos Comerciales	103 US\$/ha

### Precios de Referencia

Ternero a engordar	1,48 US\$/kg.
Novillo pesado	1,50 US\$/kg.

180kg.



458kg.

Tipo de cambio 44 \$/US\$

### Resultados a/impuestos

Margen Bruto por hectárea	100 US\$/ha
Margen Bruto por cabeza	40 US\$/cab.
Costo kg. producido	0,87 US\$/kg.

### Rentabilidad a/impuestos

7%

### Costo financiero Inversión

TNA\* US\$/ha 2,75% 1.309

Tasa nominal anual en dólares Banco Nación

Tipo de cambio vendedor Banco Nación última semana de marzo.

### Composición Costos

- Ternero propio
- Pasturas/Verdeo/Supl.
- Sanidad
- Personal
- Arrendamiento
- Administración

